

Mijn Kinddossier

Mijn Kinddossier



Ga naar <http://www.yunio.nl/> en klik op

en op [inloggen Mijn Kinddossier](#) om in te loggen.

DigiD



Inloggen bij Mijn Kinddossier

Verplichte velden *

Inlogmethode *

- Ik wil inloggen met alleen gebruikersnaam en wachtwoord
- Ik wil inloggen met een controle via sms
- Ik wil inloggen met de DigiD app

DigiD gebruikersnaam *

Wachtwoord *

Onthoud mijn DigiD gebruikersnaam

U kunt tot 10:31 uur (Nederlandse tijd) inloggen. Daarna verloopt uw sessie.

[Inloggen](#)

[Annuleren](#)

> [Wachtwoord vergeten?](#)

> [Nog geen DigiD? Vraag uw DigiD aan](#)

Vraag en antwoord

> [Ik ben mijn gebruikersnaam vergeten](#)

Geen antwoord op uw vraag?

↳ [Bekijk de overige veelgestelde vragen](#) [opent in een nieuw venster] of

↳ [neem contact op](#) [opent in een nieuw venster] met de DigiD helpdesk.

Mijn Kinddossier

Scherm Overzicht

Het scherm Overzicht is het eerste scherm dat getoond wordt nadat je bent ingelogd. Dit scherm is opgebouwd als een tijdlijn en bevat een overzicht van de geplande of gewijzigde afspraken, afspraken die klaar staan om gepland te worden of afspraken die zijn afgezegd door Yunio, evenals meldingen dat er een advies klaar staat of dat je contact hebt gehad met Yunio over je kind. Vanuit dit scherm kan doorgeklikt worden naar het scherm Afspraken.

Scherm Mijn Gegevens

Ga, wanneer je voor de allereerste keer bent ingelogd in Mijn Kinddossier, eerst naar het scherm Mijn Gegevens. Dit scherm is bij de allereerste keer inloggen altijd leeg. Vul vervolgens je e-mailadres, je mobiele nummer en eventueel je huistelefoonnummer in. Met name het e-mailadres is van essentieel belang om e-mails te ontvangen betreffende geplande of gewijzigde afspraken en eventuele herinneringsmails om afspraken in te plannen.

Scherm Afspraken

In het scherm Afspraken staan de geplande en de nog te plannen afspraken (**let op: wanneer de nog te plannen afspraak nog niet zichtbaar is, ontvangt je t.z.t. een e-mail wanneer deze ingepland kan worden. Dit heeft te maken met het moment vanaf wanneer de afspraak gepland kan worden**).

Tevens staan hier de afspraken die zijn uitgevoerd, dan wel definitief zijn afgezegd. Deze zijn niet meer te bewerken. In dit scherm is het mogelijk de nog te plannen afspraken in te plannen (via de knop Inplannen) of de geplande afspraken te verplaatsen (via de knop Verplaatsen).

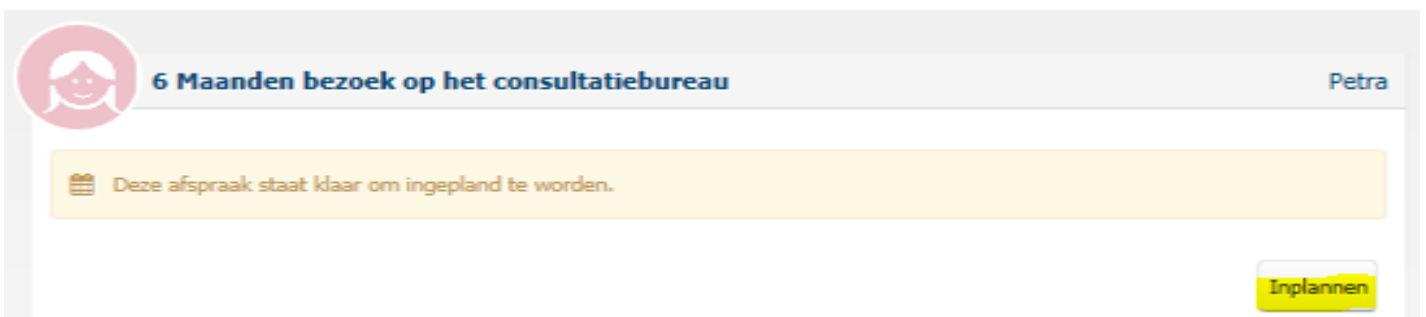
Let op: de afspraak voor het 4 weken, 2 maanden, 3 maanden en het 4 maanden consult zijn niet via Mijn Kinddossier te wijzigen.



Afspraken Inplannen of Verplaatsen van een afspraak

Klik op de knop Inplannen voor het plannen van een afspraak of de knop Verplaatsen om een afspraak te verzetten. In onderstaand voorbeeld gaat het om een in te plannen afspraak.

Afspraak "Inplannen":



Gewenste datum en tijd kiezen

Klik vervolgens op “Kies gewenste datum”, waarna een kalender wordt getoond met de beschikbare data van je jeugdarts of jeugdverpleegkundige.

Petra

6 Maanden bezoek op het consultatiebureau

Afspraak details

Datum/Tijd

Locatie 1050 Winterswijk

Afspraak met

Gewenste datum

Kies gewenste datum

[Geen geschikte dag of tijd gevonden?](#)

Annuleren

Klik vervolgens op de gewenste datum waarna de beschikbare tijden plus de beschikbare medewerker wordt getoond op die geselecteerde datum. Klik op één van de tijden (of klik op Sluiten om vervolgens een andere datum en tijd te kiezen).

◀ April 2018 ▶

Ma	Di	Wo	Do	Vr	Za	Zo
26	27	28	29	30	31	1
2	3	4	5	6	7	8
9	10	11	12	13	14	15
16	17	18	19	20	21	22
23	24	25	26	27	28	29
30	1	2	3	4	5	6

MEER OPTIES TONEN »

SLUITEN

1050 WINTERSWIJK

08:30	Kim Wisselink
09:10	Kim Wisselink
10:00	Kim Wisselink
10:50	Kim Wisselink
11:30	Kim Wisselink
11:50	Kim Wisselink

✕ SLUITEN

Mijn Kinddossier

Als de optie “Meer opties tonen” zichtbaar is, dan bestaat de mogelijkheid om beschikbare data van een andere beschikbare zorgverlener uit hetzelfde team te kiezen. Klik vervolgens op de gewenste datum waarna de beschikbare tijden plus de beschikbare medewerker wordt getoond op die geselecteerde datum. Klik op één van de tijden (of klik op Sluiten om vervolgens een andere datum en tijd te kiezen).

Opties met data van eigen jeugdverpleegkundige

April 2018

Ma	Di	Wo	Do	Vr	Za	Zo
26	27	28	29	30	31	1
2	3	4	5	6	7	8
9	10	11	12	13	14	15
16	17	18	19	20	21	22
23	24	25	26	27	28	29
30	1	2	3	4	5	6

MEER OPTIES TONEN »

SLUITEN

Opties met data van jeugdverpleegkundigen uit hetzelfde team

April 2018

Ma	Di	Wo	Do	Vr	Za	Zo
26	27	28	29	30	31	1
2	3	4	5	6	7	8
9	10	11	12	13	14	15
16	17	18	19	20	21	22
23	24	25	26	27	28	29
30	1	2	3	4	5	6

MINDER OPTIES TONEN »

Andere zorgverlener

U zoekt momenteel op meerdere zorgverleners.

SLUITEN

Petra 6 Maart 2018 1050 WINTERSWIJK		
Afspraak details	13:20	Margit Harbers
Datum/Tijd	13:40	Margit Harbers
Locatie	14:00	Margit Harbers
Afspraak met	14:30	Margit Harbers
	14:50	Margit Harbers
Gewenste datum	15:10	Margit Harbers
3 Mei, 2018	15:40	Margit Harbers
Geen geschikte data	16:00	Margit Harbers
	16:20	Margit Harbers
✕ SLUITEN		

Heb je een keuze gemaakt klik op "Bevestigen"

 **Petra**
6 Maanden bezoek op het consultatiebureau

Afspraak details

Datum/Tijd 13 april 2018 om 10:00 uur
Locatie 1050 Winterswijk 
Afspraak met Jeugdverpleegkundige (Kim Wisselink)

Gewenste datum **Gewenste tijd**

[Geen geschikte dag of tijd gevonden?](#)


Afspraak "Verplaatsen":

Wanneer je een afspraak moet verzetten, klik op de knop "Verplaatsen". Verder is het verplaatsen identiek aan het inplannen van een afspraak.

 **6 Maanden bezoek op het consultatiebureau** Petra

Datum/Tijd 13 april 2018 om 10:00 uur (20 minuten)
Locatie 1050 Winterswijk 
Afspraak met Jeugdverpleegkundige (Kim Wisselink)

In het scherm overzicht staat de bevestiging van de gemaakte/verplaatste afspraak:

 **Petra**
woensdag 14 maart 2018
U heeft een nieuwe afspraak: 6 Maanden bezoek op het consultatiebureau, deze zal plaatsvinden op 13-04-2018 10:00.

Mijn Kinddossier

ScherM Vaccinaties

In het scherm Vaccinaties staan de vaccinaties die in de toekomst (kunnen) worden gegeven. Tevens kan het volledige vaccinatieschema worden weergegeven, klik hiervoor op de knop Toon volledig vaccinatieschema. Wanneer er is besloten om niet te vaccineren zal hier verder niets staan.

- OVERZICHT
- AFSPRAKEN
- VACCINATIES
- VRAGENLIJSTEN
- GROEIDIAGRAMMEN
- DAGBOEK
- ADVIES
- INFORMATIE
- MIJN KINDEREN
- MIJN GEGEVENS

Vaccinaties

Chyenne

- ✓ Pneumokok 1 11 augustus 2017
- ✓ DKTP - Hib - Hepatitis B 1 11 augustus 2017

Welke vaccinaties worden er in de toekomst nog meer gegeven?

- DKTP - Hib - Hepatitis B 2
- Pneumokok 2

Toon volledig vaccinatieschema

ScherM Groeidiagrammen

In het scherm Groeidiagrammen kunt je diverse groeidiagrammen bekijken: Gewicht – Leeftijd, Lengte - Leeftijd en, afhankelijk van de leeftijd van je kind, Hoofdomtrek – Leeftijd. Tevens kunt je de BMI van je kind bekijken.

- OVERZICHT
- AFSPRAKEN
- VACCINATIES
- VRAGENLIJSTEN
- GROEIDIAGRAMMEN
- DAGBOEK
- ADVIES
- INFORMATIE
- MIJN KINDEREN
- MIJN GEGEVENS

0-15 maanden
0-4 jaar
1-21 jaar
BMI


Gewicht – Leeftijd

Betrokken organisaties


Stichting Yunio
<http://www.yunio.nl>

Scherm Dagboek

In het scherm Dagboek kun je zelf allerlei zaken bijhouden over je kind.

Klik in het scherm Dagboek op de zwarte ballon  om informatie in een dagboek te typen. In het dagboek dient eerst het kind geselecteerd te worden. Verder kunnen bij het veld Titel voorgedefinieerde titels worden aangeklikt, maar het is daarnaast ook mogelijk om zelf een titel te bedenken. In het veld Bericht kan je vervolgens een toelichting geven.

Datum	Kind
<input type="text" value="13-03-2018"/>	<input type="text" value="Petra"/>
Titel	
<input type="text" value="Het eerste lachje"/>	
Bericht	
<input type="text" value="Zo een happy meisje!"/>	

Klik na het intypen van de gegevens op Opslaan. Als je op dit  embleem klikt kun je de invoer wijzigen.

Scherm Advies

Yunio Mijn Kinddossier maart 2018

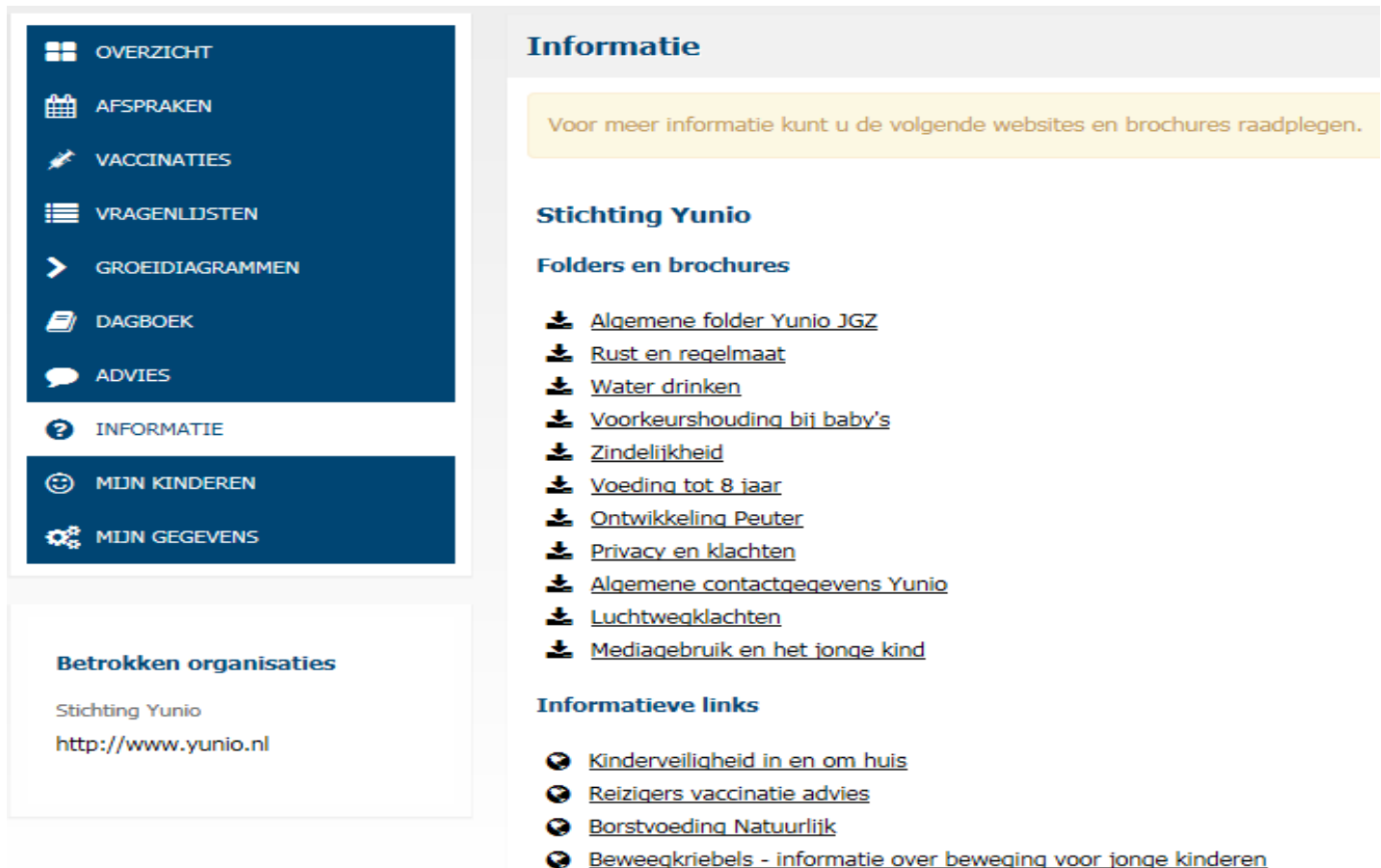
Mijn Kinddossier

In het scherm Advies staan adviezen die in het digitale dossier op het consultatiebureau zijn geregistreerd en waarvan in overleg met de jeugdverpleegkundige of jeugdarts is besloten dat deze ook zichtbaar moeten zijn in Mijn Kinddossier.



Scherminformatie

In het scherm Informatie staan folders en brochures en tevens diverse informatieve links.



Schermin Mijn Kinderen

Het scherm "Mijn Kinderen" bevat telefoon en e-mailgegevens van je kind. Dit werkt identiek aan het scherm

Yunio Mijn Kinddossier maart 2018

Mijn Kinddossier

“Mijn Gegevens” en is dus ook bij de allereerste keer inloggen leeg. Verder is het hier mogelijk om een foto van je kind te uploaden. Klik daarvoor op het icoontje met de fotocamera. Klik vervolgens op Bladeren en zoek de betreffende afbeelding op je eigen computer op en klik vervolgens op Opslaan.

OVERZICHT
AFSPRAKEN
VACCINATIES
VRAGENLIJSTEN
GROEIDIAGRAMMEN
DAGBOEK
ADVIES
INFORMATIE
MIJN KINDEREN
MIJN GEGEVENS

Betrokken organisaties
Stichting Yunio
<http://www.yunio.nl>

Petra
Upload een foto
Mobiël nummer: Uw mobiel nummer
Telefoon: Uw telefoonnummer
Emailadres: Uw emailadres

Chyenne
Upload een foto
Mobiël nummer: Uw mobiel nummer
Telefoon: Uw telefoonnummer
Emailadres: Uw emailadres

Suggesties

Rechts op het scherm van Mijn Kinddossier vindt u een knop **Suggesties**.

Mijn gegevens
Wanneer u deze gegevens aanpast, zullen deze ook doorgevoerd worden in het digitale dossier van JGZ

Naam: chyenne test
Mobiël nummer: Uw mobiel nummer
Telefoon: Uw telefoonnummer
Emailadres: jgz.bedrijfsbureau@yunio.nl
Opslaan

SUGGESTIES

Betrokken organisaties
Stichting Yunio
<http://www.yunio.nl>

Door op deze knop te klikken verschijnt een scherm waarin je opmerkingen en suggesties betreffende Mijn Kinddossier kunt invoeren.

Mijn Kinddossier

Deze opmerkingen en suggesties worden (na klikken op de knop Verzenden) rechtstreeks naar de leverancier van Mijn Kinddossier verzonden. Door de optie 'Anoniem suggestie verzenden' aan te vinken, wordt de suggestie anoniem verzonden. De leverancier verzamelt deze opmerkingen en suggesties en beoordeelt deze samen met de organisaties die Mijn Kinddossier aanbieden.

Geef je mening en help mee de website mijnkinddossier.nl te verbeteren!

Let op: via dit formulier kun je alleen je mening over de website geven. Heb je vragen of problemen met mijnkinddossier, maak deze dan bekend bij uw jeugdgezondheidszorg organisatie.

Anoniem suggestie verzenden

Annuleren

Verzenden

Opvoeden

Linksboven in het scherm van Mijn Kinddossier staat een link naar Opvoeden. Achter deze link vind je allerlei informatie over bijvoorbeeld de ontwikkeling van je kind, opvoeding en gedrag, gezondheid en voeding, etc.

MIJN KIND **OPVOEDEN**

Welkom chylene test | Uitloggen
Laatst ingelogd op 13 Mar, 2018 om 13:47:39

Baby

De meeste ouders zijn dolgelukkig als hun baby wordt geboren. Een groter wonder en een mooier moment in een mensenleven bestaat haast niet. Natuurlijk zul je best even aan elkaar moeten wennen. Ruiken, voelen, kijken en luisteren naar zijn geluidjes of manier van huilen. Alles is nog nieuw.

Vragen, zorgen en twijfels

Je baby heeft veiligheid en geborgenheid nodig, maar ook voeding en warmte. Misschien zul je je zo nu en dan zorgen maken. Doen we het wel goed? Waarom huikt mijn baby nu? Wat moet je wel en vooral niet doen? Waar kun je terecht met je vragen, zorgen en twijfels? Wie helpt je verder als je baby zich niet goed ontwikkelt?

Op deze website staat zoveel mogelijk praktische informatie om al je vragen te beantwoorden. Voor elk probleem is er hulp of een oplossing te vinden. Blijf je vragen houden? Stel je vragen op het [consultatiebureau](#) of neem contact op met het Centrum voor Jeugd en Gezin bij jou in de buurt.

ZWANGER
BABY
Kraamtijd
Groeï en ontwikkeling
Opvoeding en gedrag
Gezondheid en voeding
Verzorging en veiligheid
Reïabies
Opvang
Wonen en werken
Geldzaken
Maatschappij en samenleving
PELTER
KIND
PUBER
JONG VOLWASSENE

mijn kinddossier